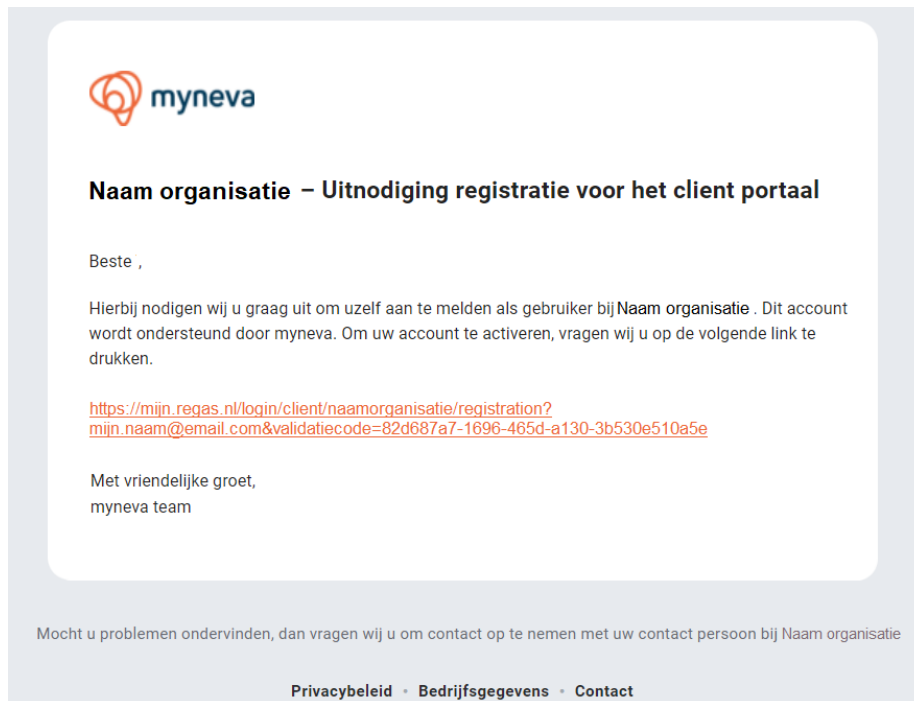


Inloggen op het klantportaal

Je hebt een mail ontvangen met daarin een uitnodiging om in te loggen op je klantportaal. In deze mail staat een link. Via deze link kun je je aanmelden als gebruiker. Je hebt hiervoor je emailadres en een mobiel nummer nodig.

De mail ziet er als volgt uit:



Nadat je op de link hebt geklikt wordt het volgende scherm getoond:

Hier geef je je mobiele nummer in.

Vervolgens maak je een wachtwoord aan en vul je deze nogmaals in bij Bevestig wachtwoord.

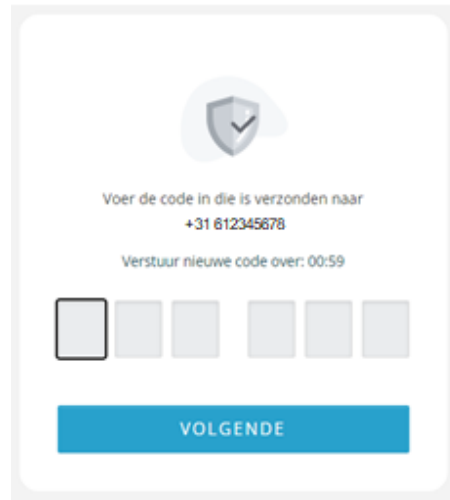
Velden met een * zijn verplichte velden.

Tot slot klik je op REGISTRER.

The screenshot shows a registration form for "Naam organisatie". At the top right, there is a language selector set to "Nederlands". The form title is "Naam organisatie" with the subtitle "Maak een account aan voor mijn.naam@amil.com". The form contains three input fields, each with a red asterisk indicating it is required: "Mobiele nummer *", "Maak wachtwoord aan *", and "Bevestig wachtwoord *". The "Mobiele nummer" field includes a dropdown menu showing "+31" and a placeholder "Voer uw telefoonnummer in". The password fields have a placeholder "Voer uw wachtwoord in" and an eye icon to toggle visibility. At the bottom, there is a blue button labeled "REGISTREER".


Je ontvangt via SMS een code die je kunt ingeven in het volgende scherm. Dit is een **eenmalige stap** ter controle van je mobiele telefoonnummer.

Als de code juist is zullen de velden kort groen oplichten en word je doorgeleid naar het daadwerkelijke inlogscher. Je account is nu aangemaakt.



A mobile app screen for SMS verification. At the top is a shield icon with a checkmark. Below it, the text reads: "Voer de code in die is verzonden naar +31 612345678". Underneath, it says "Verstuur nieuwe code over: 00:59". There are six input boxes for the code, with the first one highlighted. At the bottom is a blue button labeled "VOLGENDE".

Automatisch word je hierna geleid naar het inlogscher waar je met je emailadres en wachtwoord inloggen.

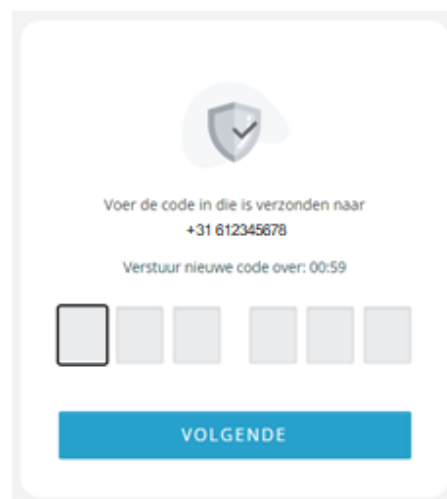


A mobile app login screen. At the top right is a language selector "Nederlands" with a dropdown arrow. Below it is a red logo. The text "Naam organisatie" is centered. A green message box says "Registratie succesvol afgerond.". Below that are two input fields: "E-mailadres" with the value "mijn.naam@email.com" and "Wachtwoord" with masked characters ".....". At the bottom is a blue button labeled "INLOGGEN" and a link "Wachtwoord vergeten?".

kunt

Nadat je op INLOGGEN hebt geklikt ontvang je via SMS een inlogcode. Deze voer je in het volgende scherm in. Klik hierna op VOLGENDE.

Welkom op het klantportaal.



A mobile app screen for SMS verification, identical to the first screen. It features a shield icon with a checkmark, the text "Voer de code in die is verzonden naar +31 612345678", a timer "Verstuur nieuwe code over: 00:59", six input boxes (the first is highlighted), and a blue button labeled "VOLGENDE".